



УПРАВЛЕНИЕ ФЕДЕРАЛЬНОЙ СЛУЖБЫ
ГОСУДАРСТВЕННОЙ СТАТИСТИКИ
ПО СЕВЕРО-КАВКАЗСКОМУ
ФЕДЕРАЛЬНОМУ ОКРУГУ

СТРОИТЕЛЬСТВО

январь – март 2024 года

31.05.2024

Республика Северная Осетия-Алания

СОДЕРЖАНИЕ

Объем работ, выполненных по виду экономической деятельности «Строительство»	3
Объем и структура работ, выполненных крупными и средними строительными организациями	4
Ввод в действие жилых домов	5
Ввод в действие жилых домов застройщиками-юридическими лицами	6
Индивидуальное жилищное строительство, осуществляемое населением	7
Ввод в действие жилых домов в разрезе муниципальных образований	8
Ввод в действие жилых домов по субъектам Северо-Кавказского федерального округа	9
Количество выданных разрешений на строительство и на ввод объектов в эксплуатацию	10
Ввод в действие мощностей, объектов производственного значения	11

ОБЪЕМ РАБОТ, выполненных по виду деятельности «Строительство»

СЕВЕРО-КАВКАЗСТАТ

Январь – март 2024 года

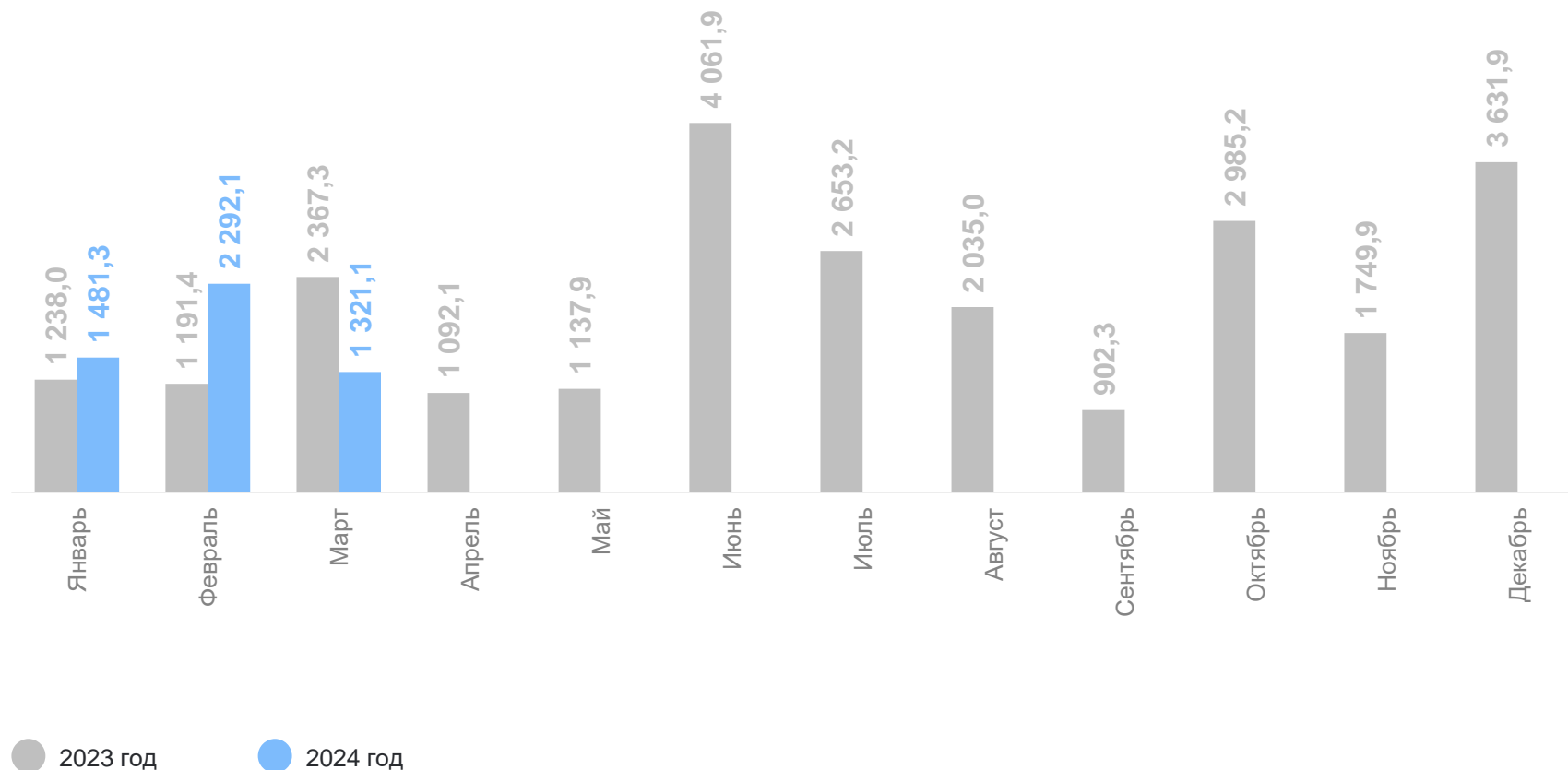
Объем работ, выполненных
по виду деятельности «Строительство»

5 094,4 млн руб.

Индекс физического объема
по виду деятельности «Строительство»
к соответствующему периоду
прошлого года

97,2%

Динамика объема работ, млн руб.



ОБЪЕМ И СТРУКТУРА РАБОТ, выполненных крупными и средними строительными организациями

Январь – март 2024 года

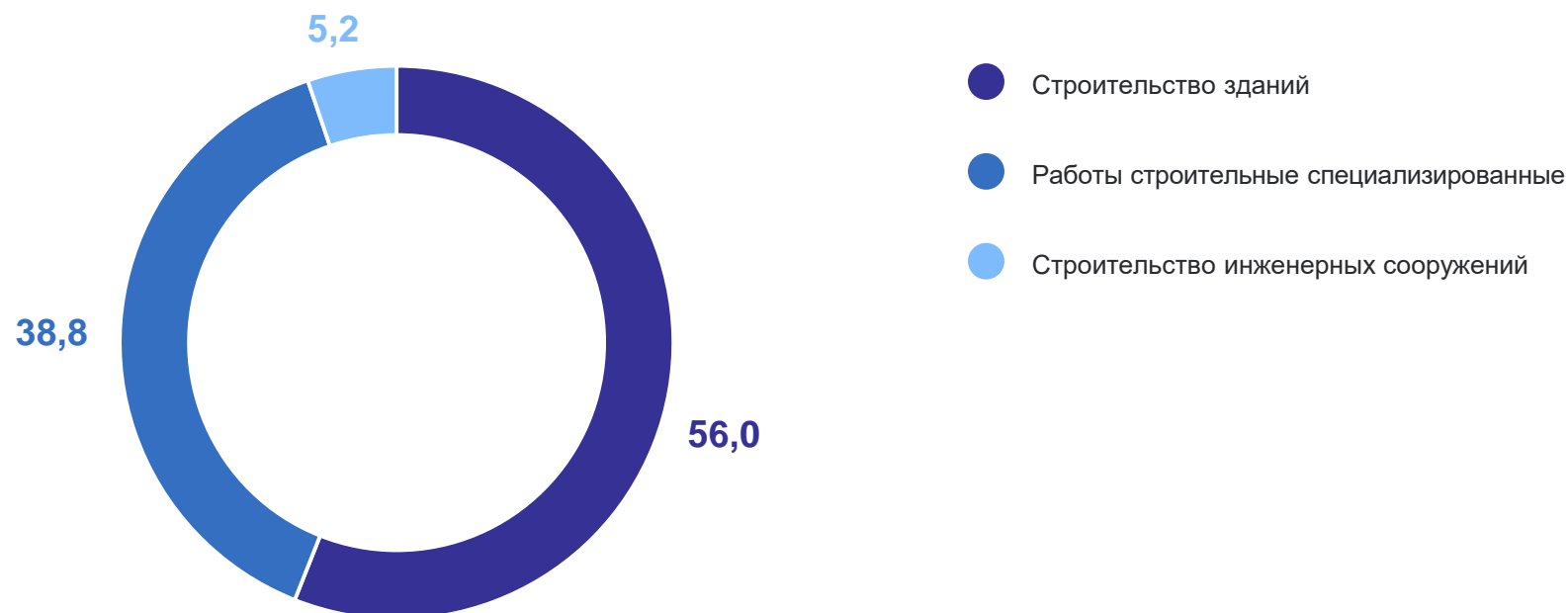
Объем работ за период

815,2 млн руб.

Темп роста объема работ
к соответствующему периоду
прошлого года

120,0%

Структура объема работ, выполненных строительными организациями
по основному виду деятельности, в %



ВВОД В ДЕЙСТВИЕ ЖИЛЫХ ДОМОВ

Январь – март 2024 года

Введено квадратных метров
жилой площади

227 213 кв. м

К соответствующему периоду
прошлого года

114,5%

Март 2024 года

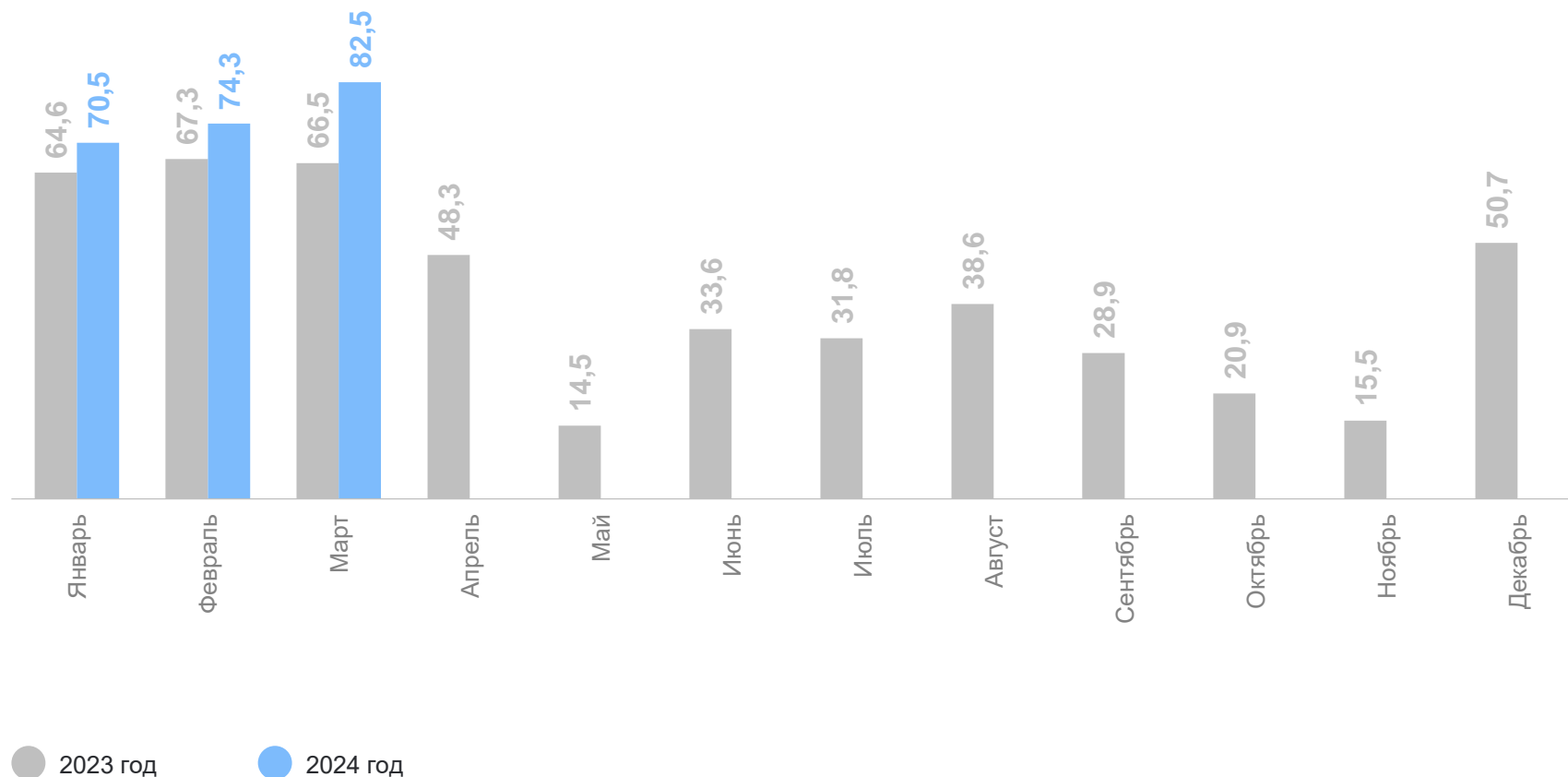
Введено квадратных метров
общей площади

82 476 кв. м

К соответствующему периоду
прошлого года

124,0%

Динамика ввода, тыс. кв. м общей площади



ВВОД В ДЕЙСТВИЕ ЖИЛЫХ ДОМОВ

застройщиками-юридическими лицами

Январь – март 2024 года

Введено квадратных метров
общего объема

147 508 кв. м

К соответствующему периоду
прошлого года

105,0%

Март 2024 года

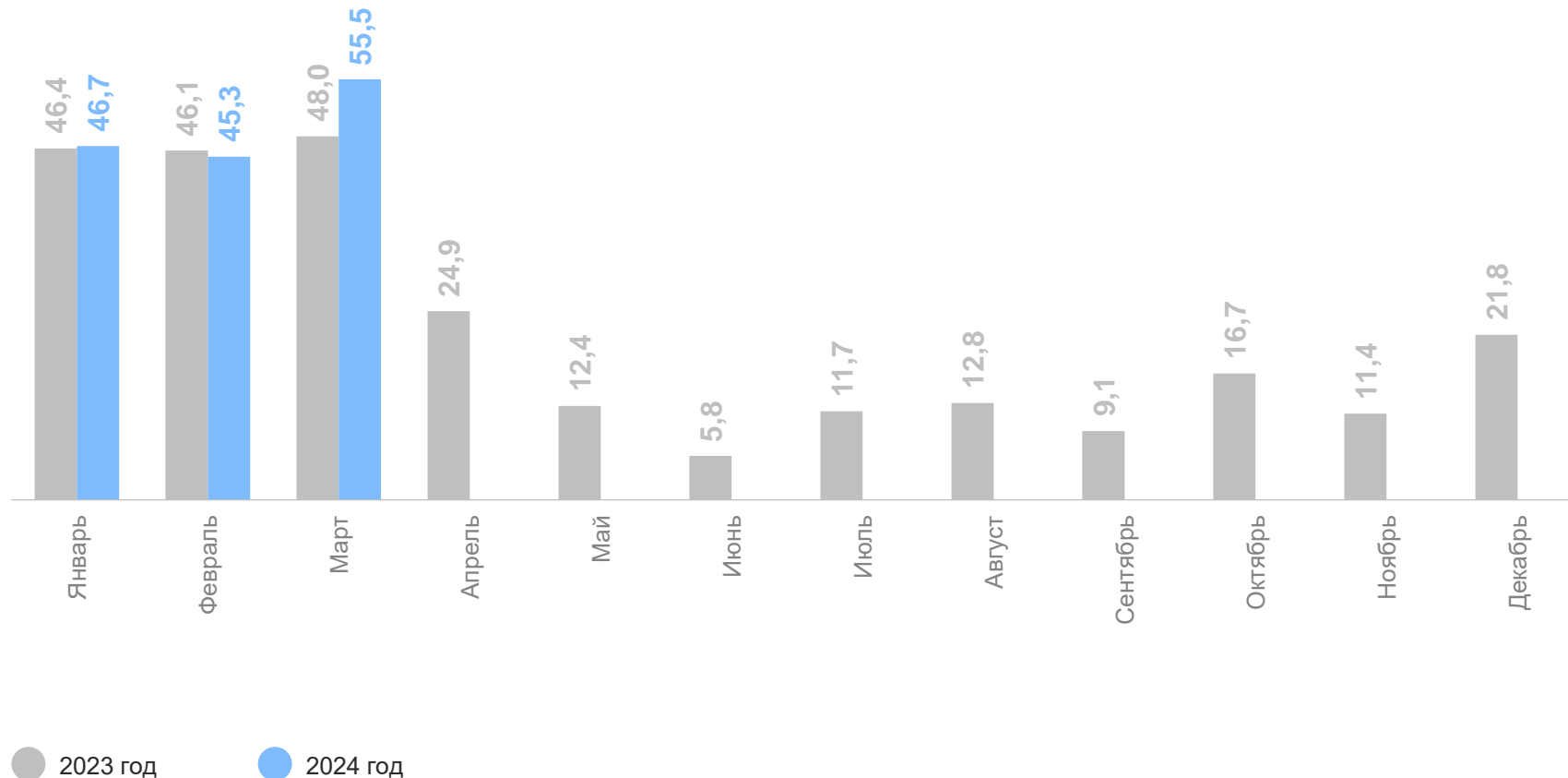
Введено квадратных метров
из общего объема

55 546 кв. м

К соответствующему периоду
прошлого года

115,8%

Динамика ввода, тыс. кв. м общей площади



ИНДИВИДУАЛЬНОЕ ЖИЛИЩНОЕ СТРОИТЕЛЬСТВО, осуществляемое населением

СЕВЕРО-КАВКАЗСТАТ

Январь – март 2024 года

Введено общей площади

79 705 кв. м

К соответствующему периоду
прошлого года

137,5%

Март 2024 года

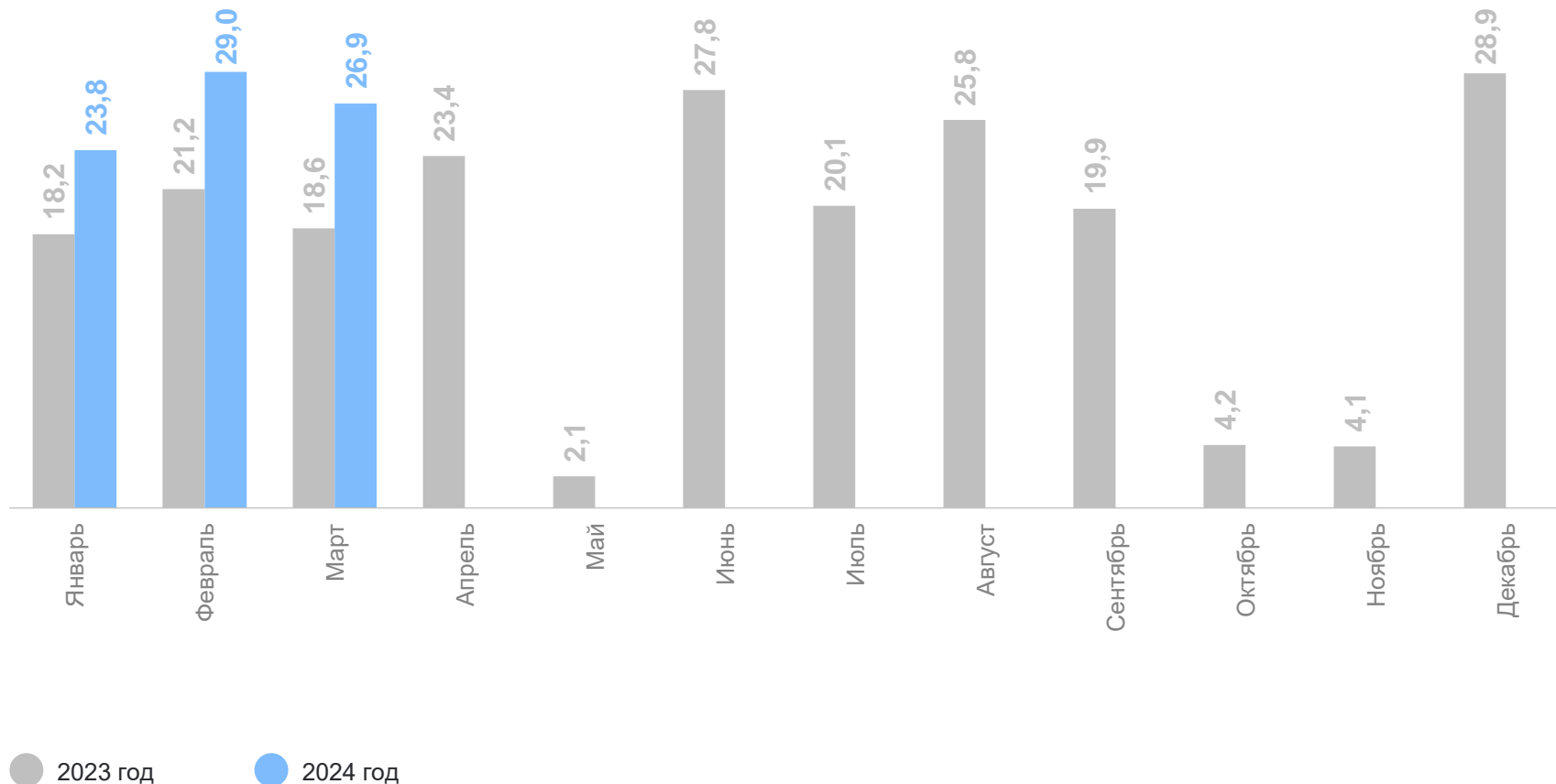
Введено общей площади

26 930 кв. м

К соответствующему периоду
прошлого года

145,1%

Динамика ввода, тыс. кв. м общей площади



ВВОД В ДЕЙСТВИЕ ЖИЛЫХ ДОМОВ

в разрезе муниципальных образований

СЕВЕРО-КАВКАЗСТАТ

Январь – март 2024 года

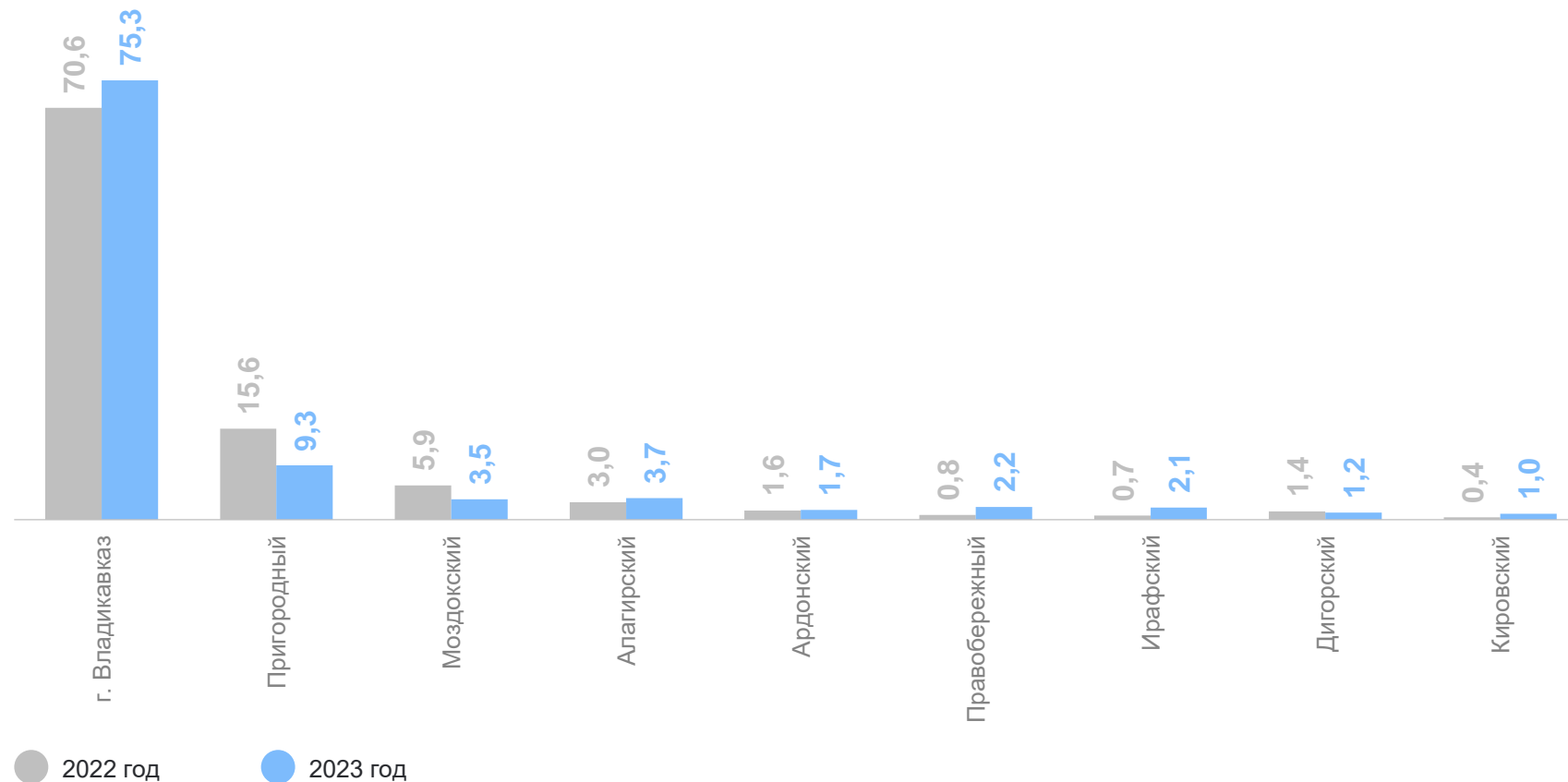
Введено общей площади
жилых помещений

227,2 ТЫС. КВ. М

В том числе индивидуальными
застройщиками

79,7 ТЫС. КВ. М

Удельный вес в общем объеме, в %



ВВОД В ДЕЙСТВИЕ ЖИЛЫХ ДОМОВ

по субъектам Северо-Кавказского федерального округа

Январь – март 2024 года

Введено квадратных метров общей площади, с учетом жилых домов, построенных населением на земельных участках для ведения садоводства

7 364,1 тыс. кв. м

К соответствующему периоду прошлого года

123,3%

Март 2024 года

Введено квадратных метров общей площади, с учетом жилых домов, построенных населением на земельных участках для ведения садоводства

1 030,1 тыс. кв. м

К соответствующему периоду прошлого года

В 2,1 р.

Динамика ввода жилых домов за март 2024 г., тыс. кв. м общей площади



КОЛИЧЕСТВО ВЫДАННЫХ РАЗРЕШЕНИЙ

на строительство и ввод объектов в эксплуатацию, единиц

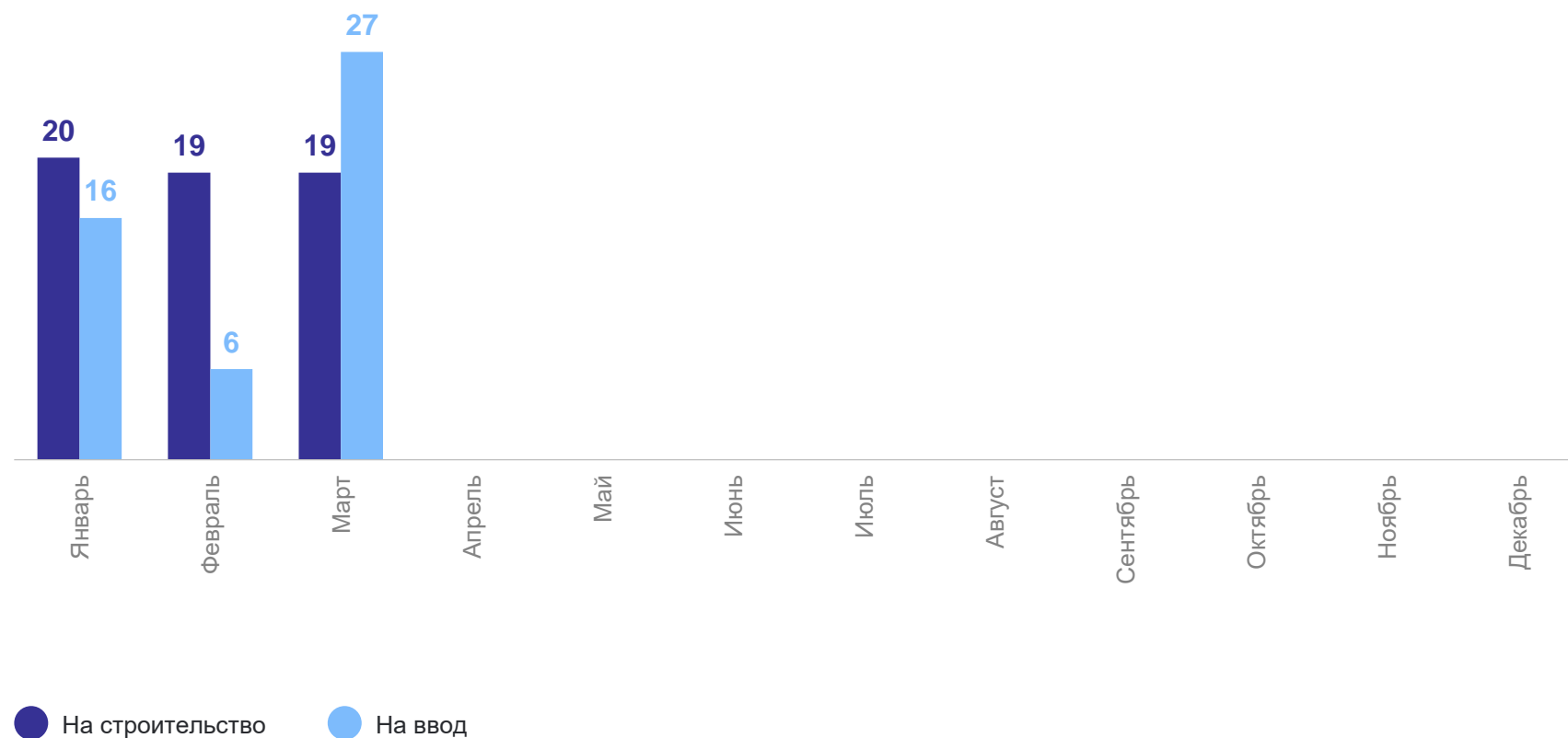
Январь – март 2024 года

Выдано разрешений
на строительство

58

Выдано всего разрешений
на ввод объектов
в эксплуатацию

49



ВВОД В ДЕЙСТВИЕ МОЩНОСТЕЙ, объектов производственного значения за январь-март 2024 года

СЕВЕРО-КАВКАЗСТАТ

Помещения для
крупного рогатого
скота

0,3
тыс. мест

Зерносеменовохранилища

30,0
тыс. тонн единовременного
хранения

Торговые предприятия

4,1
тыс. кв. м

Торгово-офисные
центры

518,0
кв. м

Автомойка

8,0
моечных постов